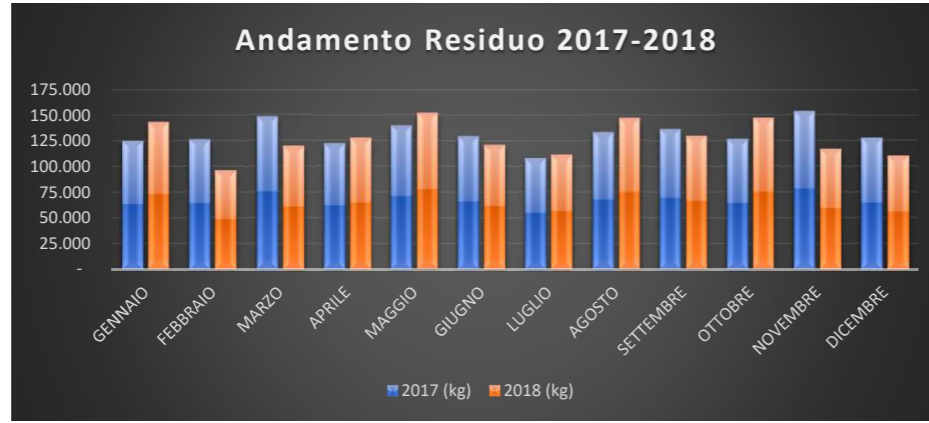
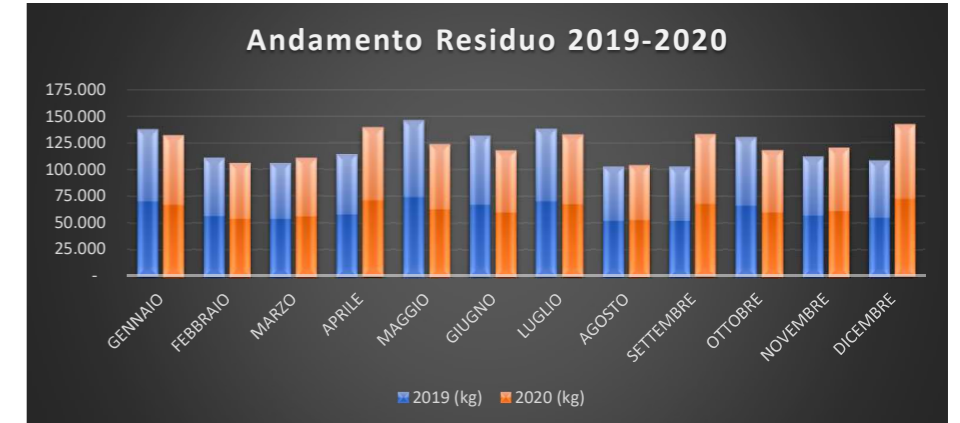


# CONFRONTO ANDAMENTO RESIDUO COMUNE LARIANO

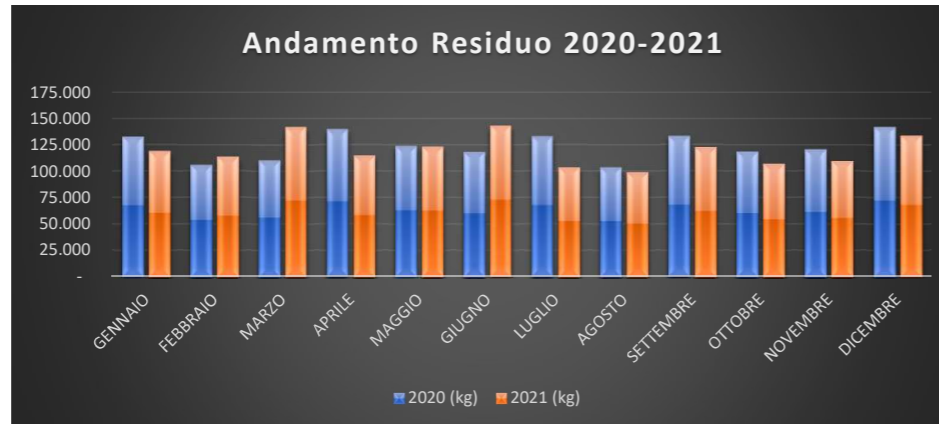
Mese	2017 (kg)	2018 (kg)
GENNAIO	125.120	143.460
FEBBRAIO	126.280	96.040
MARZO	148.560	119.900
APRILE	122.240	127.720
MAGGIO	139.900	152.400
GIUGNO	129.700	121.360
LUGLIO	108.200	111.420
AGOSTO	133.040	147.060
SETTEMBRE	136.820	130.200
OTTOBRE	126.620	147.200
NOVEMBRE	153.800	116.920
DICEMBRE	127.580	110.320
<b>TOTALE</b>	<b>1.577.860</b>	<b>1.524.000</b>



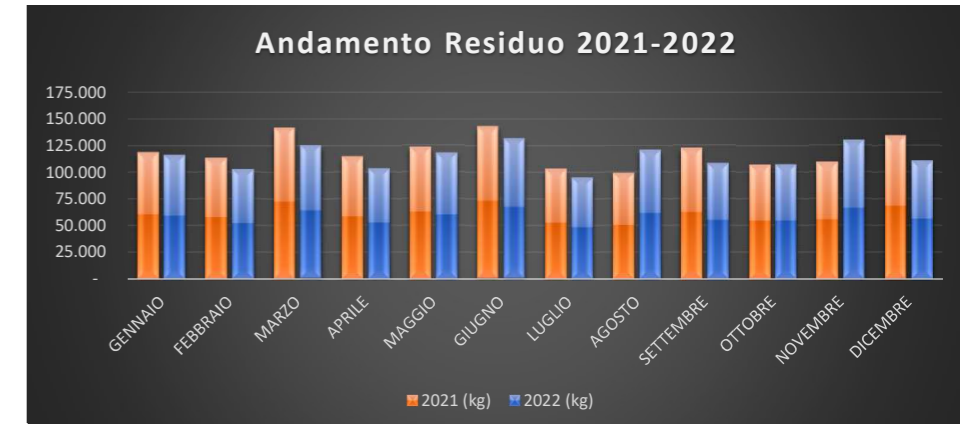
Mese	2019 (kg)	2020 (kg)
GENNAIO	137.980	132.520
FEBBRAIO	110.680	105.680
MARZO	105.840	110.460
APRILE	114.820	139.660
MAGGIO	146.380	123.980
GIUGNO	132.060	118.300
LUGLIO	138.540	132.900
AGOSTO	102.380	103.640
SETTEMBRE	102.880	133.060
OTTOBRE	130.780	118.480
NOVEMBRE	112.360	120.320
DICEMBRE	108.560	142.100
<b>TOTALE</b>	<b>1.443.260</b>	<b>1.481.100</b>



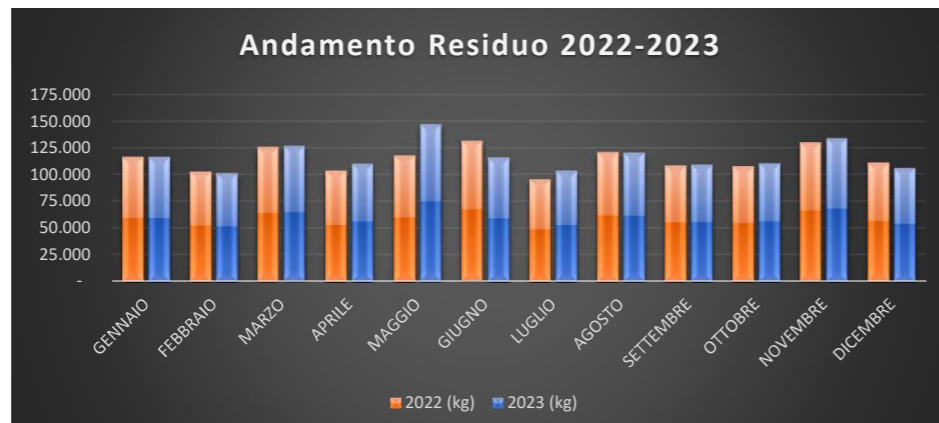
Mese	2020 (kg)	2021 (kg)
GENNAIO	132.520	118.900
FEBBRAIO	105.680	113.320
MARZO	110.460	142.100
APRILE	139.660	114.700
MAGGIO	123.980	123.240
GIUGNO	118.300	143.260
LUGLIO	132.900	103.560
AGOSTO	103.640	99.140
SETTEMBRE	133.060	122.520
OTTOBRE	118.480	106.980
NOVEMBRE	120.320	109.300
DICEMBRE	142.100	134.100
<b>TOTALE</b>	<b>1.481.100</b>	<b>1.431.120</b>



Mese	2021 (kg)	2022 (kg)
GENNAIO	118.900	116.280
FEBBRAIO	113.320	102.560
MARZO	142.100	125.560
APRILE	114.700	103.340
MAGGIO	123.240	117.900
GIUGNO	143.260	132.020
LUGLIO	103.560	95.120
AGOSTO	99.140	120.980
SETTEMBRE	122.520	108.240
OTTOBRE	106.980	107.300
NOVEMBRE	109.300	130.000
DICEMBRE	134.100	110.800
<b>TOTALE</b>	<b>1.431.120</b>	<b>1.370.100</b>



Mese	2022 (kg)	2023 (kg)
GENNAIO	116.280	116.160
FEBBRAIO	102.560	101.120
MARZO	125.560	126.900
APRILE	103.340	109.660
MAGGIO	117.900	146.980
GIUGNO	132.020	116.220
LUGLIO	95.120	103.400
AGOSTO	120.980	120.600
SETTEMBRE	108.240	109.060
OTTOBRE	107.300	110.080
NOVEMBRE	130.000	133.820
DICEMBRE	110.800	105.440
<b>TOTALE</b>	<b>1.370.100</b>	<b>1.399.440</b>



Mese	2023 (kg)	2024 (kg)
GENNAIO	116.160	108.620
FEBBRAIO	101.120	106.920
MARZO	126.900	106.680
APRILE	109.660	111.180
MAGGIO	146.980	131.020
GIUGNO	116.220	108.100
LUGLIO	103.400	118.340
AGOSTO	120.600	
SETTEMBRE	109.060	
OTTOBRE	110.080	
NOVEMBRE	133.820	
DICEMBRE	105.440	
<b>TOTALE</b>	<b>1.399.440</b>	<b>790.860</b>

