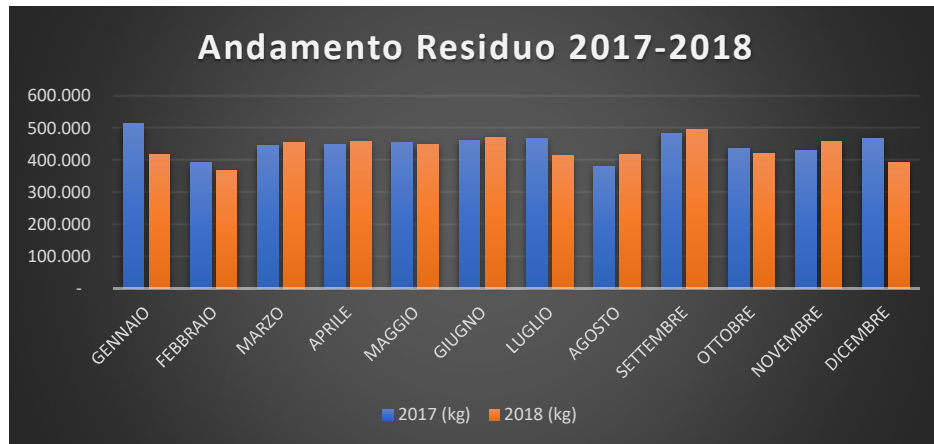
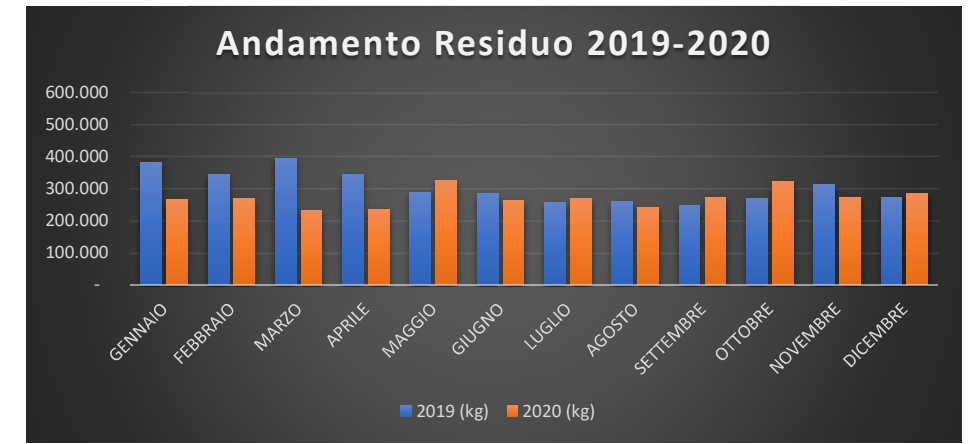


# ANDAMENTO CONFRONTO ANNO INDIFFERENZIATO CITTA' DI ALBANO LAZIALE

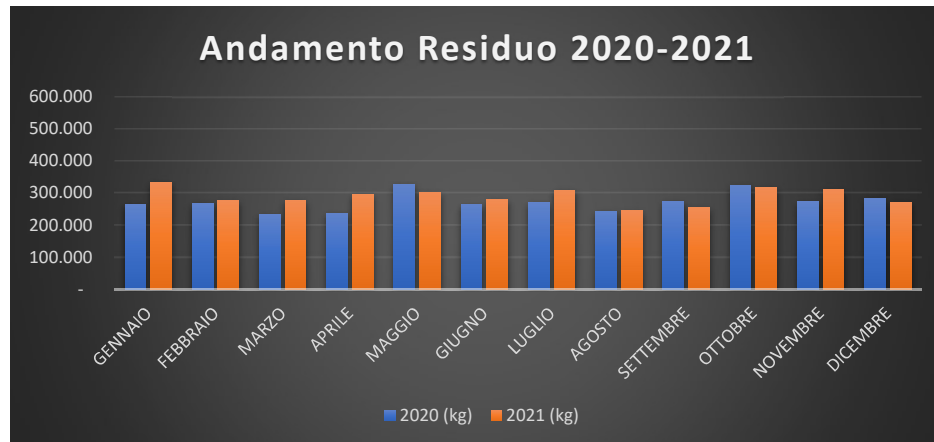
Mese	2017 (kg)	2018 (kg)
GENNAIO	511.920	417.520
FEBBRAIO	391.720	369.100
MARZO	445.600	454.280
APRILE	447.880	457.320
MAGGIO	453.360	449.360
GIUGNO	461.760	471.940
LUGLIO	466.200	412.680
AGOSTO	380.320	418.060
SETTEMBRE	482.820	493.100
OTTOBRE	436.000	418.980
NOVEMBRE	430.700	457.020
DICEMBRE	466.560	392.840
<b>TOTALE</b>	<b>5.374.840</b>	<b>5.212.200</b>



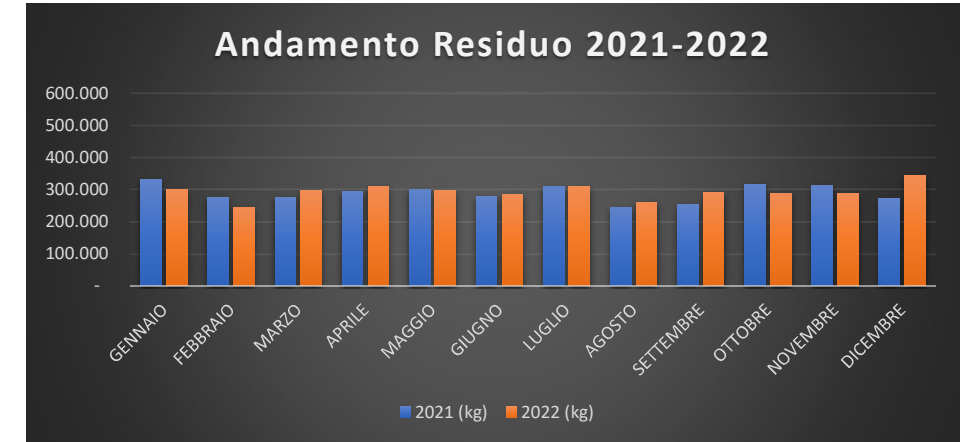
Mese	2019 (kg)	2020 (kg)
GENNAIO	382.540	265.100
FEBBRAIO	343.540	268.080
MARZO	394.680	233.240
APRILE	344.400	236.800
MAGGIO	287.360	325.260
GIUGNO	284.120	264.200
LUGLIO	255.260	269.100
AGOSTO	260.660	242.800
SETTEMBRE	247.560	273.040
OTTOBRE	268.060	323.160
NOVEMBRE	311.760	272.480
DICEMBRE	271.180	284.480
<b>TOTALE</b>	<b>3.651.120</b>	<b>3.257.740</b>



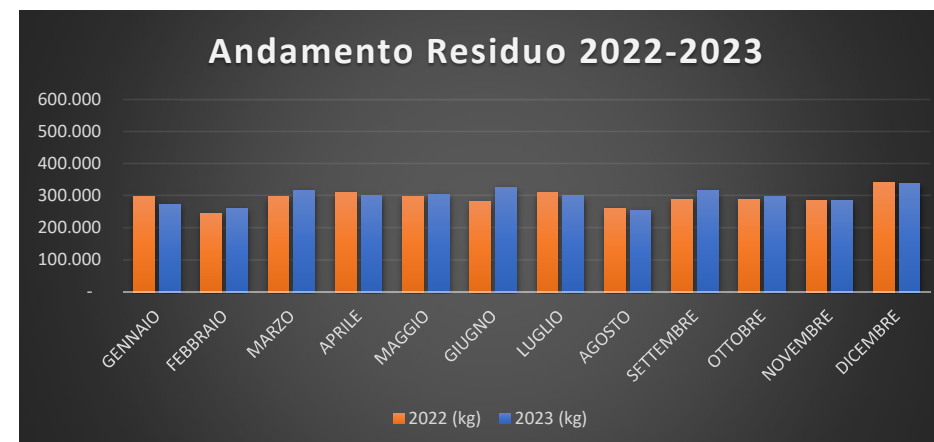
Mese	2020 (kg)	2021 (kg)
GENNAIO	265.100	332.500
FEBBRAIO	268.080	275.180
MARZO	233.240	276.480
APRILE	236.800	295.220
MAGGIO	325.260	301.420
GIUGNO	264.200	279.280
LUGLIO	269.100	309.000
AGOSTO	242.800	244.000
SETTEMBRE	273.040	254.560
OTTOBRE	323.160	316.460
NOVEMBRE	272.480	311.760
DICEMBRE	284.480	271.180
<b>TOTALE</b>	<b>3.257.740</b>	<b>3.467.040</b>



Mese	2021 (kg)	2022 (kg)
GENNAIO	332.500	299.320
FEBBRAIO	275.180	244.940
MARZO	276.480	295.940
APRILE	295.220	309.700
MAGGIO	301.420	298.180
GIUGNO	279.280	283.020
LUGLIO	309.000	309.120
AGOSTO	244.000	260.400
SETTEMBRE	254.560	289.580
OTTOBRE	316.460	287.820
NOVEMBRE	311.760	285.940
DICEMBRE	271.180	342.140
<b>TOTALE</b>	<b>3.467.040</b>	<b>3.506.100</b>



Mese	2022 (kg)	2023 (kg)
GENNAIO	299.320	272.700
FEBBRAIO	244.940	260.400
MARZO	295.940	316.940
APRILE	309.700	300.960
MAGGIO	298.180	304.800
GIUGNO	283.020	327.160
LUGLIO	309.120	300.500
AGOSTO	260.400	255.480
SETTEMBRE	289.580	315.540
OTTOBRE	287.820	296.620
NOVEMBRE	285.940	285.160
DICEMBRE	342.140	338.260
<b>TOTALE</b>	<b>3.506.100</b>	<b>3.574.520</b>



Mese	2023 (kg)	2024 (kg)
GENNAIO	272.700	294.780
FEBBRAIO	260.400	283.400
MARZO	316.940	350.340
APRILE	300.960	306.960
MAGGIO	304.800	329.120
GIUGNO	327.160	324.420
LUGLIO	300.500	306.860
AGOSTO	255.480	294.660
SETTEMBRE	315.540	297.240
OTTOBRE	296.620	326.800
NOVEMBRE	285.160	340.580
DICEMBRE	338.260	306.220
<b>TOTALE</b>	<b>3.574.520</b>	<b>3.761.380</b>

